

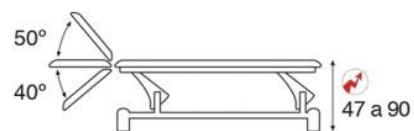
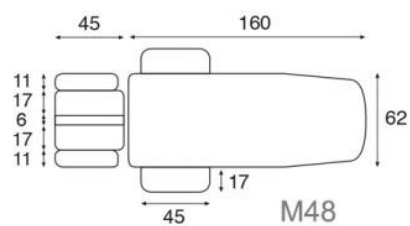
TABLE OSTEO ECOPOSTURAL

REFERENCES 827060

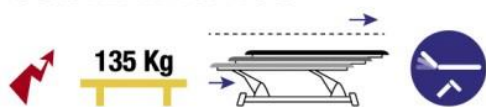
FICHE TECHNIQUE



T03



C3542 M48 T03



CARACTERISTIQUES

Réglage de la Hauteur	Moteur électrique
Mécanisme	Pédale
Type	Techniques
Structure	Bielle Blanche
Largeur	62 cm
Longueur	Plus de 198cm
Accoudoirs	Rabattables large
Charge Maximale Recommandée	135 Kg
Épaisseur de la Mousse	4 cm
Soutien de Mousse	III - Ferme
Tête / Dossier	Hydraulique
Craniosacrale	OUI
Drainage lymphatique	OUI
Physiothérapie	OUI
Massage sportif	OUI
Massage relaxant	OUI
Ostéopathie	OUI
Chiro-massage	OUI
Chiropraxie	OUI
Réflexologie	OUI
RPG	OUI

DESCRIPTION

Table spécifiquement étudiée pour l'ostéopathie. Tête avec évidement central toute hauteur et appui-bras proclive 50° et déclive 40°. Structure en acier peint epoxy, élévation par vérin électrique, coussin en mousse polyuréthane d'épaisseur 4 cm de fermeté forte 100kg/m³ et sellerie imperméable et désinfectable PVC/ polyester classé au feu M2, traité sanitized. Équipe de roulettes et d'une commande centralisée pour l'élévation. Munie de repose-bras latéraux.

Dimensions

Hauteur réglable : 47-90 cm

Lit : Long 205 (45+160) x larg. 62 cm

Matières

structure en acier peint époxy cuite au four à 250°C, sellerie PVC/polyester, rembourrage en mousse fermeté médium. Couvert de similicuir classe M2 (selon normes CE)

Couleurs

voir nuancier ci-dessous



Poids : 75 kg

Fabrication espagnole

Garantie 3 ans

Distributeur : ZA Pôle 49
Boulevard de la Chanterie
49124 Saint-Barthélemy-
d'Anjou FRANCE

NOTICE

1 Pour monter ou descendre la table (SYSTEME PEDALE)



Pédale:

Pièce avec 2 interrupteurs connectée au moteur par câble.

Appuyer sur l'interrupteur à pied jusqu'à la hauteur souhaitée, gauche ↓ pour descendre /droite ↑ pour monter.

2 ELEVATION DU PLATEAU PAR VERRIN HYDRAULIQUE

Mécanisme avec vérin à gaz.

Appuyer sur la manette située derrière le plateau.

Le plateau montera peu à peu.

Pour fixer la position, relâcher la manette.

Pour baisser le plateau, appuyer sur la manette avec une main et avec l'autre main, baisser le plateau jusqu'à la position souhaitée.

