

 **PAIRE DE BEQUILLES AXILLAIRES ADULTE**  
*Notice d'utilisation*  
DISPOSITIF MEDICAL











 **PAIR OF ADULT AXILLARY CRUTCHES**  
*Instructions manual*  
MEDICAL DEVICE

 **PAR DE MULETAS AXILARES PARA ADULTOS**  
*Manual de instrucciones*  
DISPOSITIVO MEDICO

**REF. 816037**



**SYMBOLE FIGURANT SUR L'ÉTIQUETTE OU DANS LA NOTICE D'UTILISATION**  
**SYMBOL APPEARING ON THE LABEL OR IN THE INSTRUCTION MANUAL**  
**SIMBOLO EN LA ETIQUETA O EN EL MANUAL DE INSTRUCCIONES**

	Adresse du fabricant Manufacturer's address Dirección del fabricante		Invitation à consulter le manuel d'utilisation Invitation to consult the user manual Invitación a consultar el manual de usuario
	Date de fabrication Date of production Fecha de fabricación		Respecter les consignes de sécurité Follow the safety instructions Observe las instrucciones de seguridad
	Numéro de lot Batch number Número de lote		Conformité CE CE conformity Conformidad CE
	Référence du produit Product reference Referencia del producto		Craint l'humidité Does not tolerate dampness Proteger de la humedad
	Poids maximum de l'utilisateur Maximum user weight Peso máximo del usuario		Dispositif médical Medical Device Dispositivo médico

## IMPORTANT

Lire attentivement la notice avant toute utilisation de ce produit et la conserver en cas de besoin.

Utilisateur : si vous êtes dans l'incapacité de lire ou de comprendre les avertissements, précautions ou instructions, veuillez contacter votre professionnel de santé ou distributeur avant d'utiliser ce produit sous peine de risques et de dommages.


Consulter votre médecin ou spécialiste de santé avant d'utiliser un dispositif d'aide à la marche. Il vous conseillera et informera sur la technique de marche la plus appropriée à votre cas.

Distributeur : cette notice doit être remise aux utilisateurs de ce produit.

## DESTINATION DU PRODUIT

Les paires de béquilles axillaires sont des dispositifs d'aide à la marche destinés aux personnes à mobilité réduite. La béquille permet de prendre appui sous les aisselles afin de soulager les muscles brachiaux durant la marche.

## DESCRIPTION DU PRODUIT



## PRECAUTIONS D'EMPLOI



Le non-respect des précautions d'emploi peut entraîner des risques de blessures graves.

- Ne dépassez pas la limite maximale de poids de 136 kg.
- Utilisez uniquement les accessoires et les pièces fournies par le fabricant.
- Contrôlez visuellement l'état général du cadre et des pieds.
- Assurez-vous que les clips sont bien enfoncés pour le réglage en hauteur avant chaque utilisation
- Assurez-vous que toutes les pièces soient bien fixés et en bon état de fonctionnement.
- N'effectuez aucun réglage sur le produit pendant qu'il est en cours d'utilisation.
- Toujours s'appuyer à l'aide du support axillaire.
- En cas de pièces abimées, cassées ou usées, contactez le revendeur.

## ASSEMBLAGE ET UTILISATION

### ASSEMBLAGE

1. Enclencher la partie supérieure de la béquille avec la partie inférieure.



2. Vous pouvez effectuer le réglage en hauteur. Assurez-vous que les clips sont bien enfoncés.

### UTILISATION

Pour utiliser le produit, prenez appui sur la béquille en la positionnant sous votre aisselle. Ajustez la hauteur si besoin. Avancez doucement.

## ENTRETIEN - MAINTENANCE



L'absence d'entretien et de maintenance de votre produit peut entraîner des risques de blessures graves.

- Nettoyer régulièrement le produit avec de l'eau tiède et un chiffon doux. Ne pas utiliser de produit abrasif, de détergent ou de produits solvants.
- Sécher avec un chiffon doux propre et sec pour éviter l'oxydation.
- S'assurer qu'il n'y ait pas d'accumulation de saleté ou de débris autour des embouts.
- Ne pas utiliser de produits de nettoyage contenant du phénol ou du chlore, car cela pourrait endommager les matériaux en aluminium et en polyamide.
- Contrôler périodiquement l'usure et la solidité de toutes les vis, écrous et tout autre composant.
- Vérifier avant chaque utilisation que l'embout caoutchouc est en bon état.
- Vérifier avant chaque utilisation que les clips sont bien ressortis pour le réglage en hauteur
- En cas de dysfonctionnement, ne pas réparer le produit soi-même. Consulter un revendeur agréé.

## CHANGEMENT DE PROPRIETAIRE

Le produit peut être réutilisé. Il doit d'abord être nettoyé et désinfecté en respectant les consignes d'hygiène. Lors du transfert du cadre de marche, pensez à remettre tous les documents techniques nécessaires au nouvel utilisateur. Au préalable, le produit devra être inspecté par un spécialiste autorisé.

## RECYCLAGE

Lorsque le produit sera devenu inutilisable et que vous devrez le jeter : veuillez contacter votre revendeur spécialisé. Si vous souhaitez effectuer le recyclage pour vous-même, demandez à la société locale de gestion des déchets pour les directives d'élimination.

## STOCKAGE



Le non-respect des conditions de stockage peut entraîner une détérioration du produit et donc des risques de blessures graves

Ne pas stocker votre produit pendant une période prolongée près d'une source de chaleur ou au soleil (ex : derrière une fenêtre ou près d'un radiateur) ou près d'une source de froid.

Conserver à l'écart de toute flamme et source d'étincelle.

Respecter les conditions pour ranger et stocker votre produit.

- Dans un endroit sec et tempéré
- Protéger votre produit par un emballage de la poussière, de la corrosion (ex : éléments abrasifs, sable, eau de mer, air salin)
- Stockez toutes les pièces retirées ensemble, au même endroit (ou repérez-les si nécessaire) pour éviter de les mélanger avec d'autres produits lors du remontage.
- Tous les composants doivent être stockés sans la moindre charge (ne pas déposer d'objets trop lourds sur les éléments du produit, ne rien coincer...).

## CARACTERISTIQUES TECHNIQUES

Dimensions totales	Hauteur 157 à 178 cm / Hauteur de la poignée 114 à 135 cm
Charge maximale	136 kg

## DUREE D'UTILISATION

La durée de vie prévue de ce produit est de 5 ans en conditions d'utilisation, de sécurité et d'entretien normales. Au-delà de cette période, le produit peut être utilisé aussi longtemps tant qu'il est toujours en bon état.

## GARANTIE

Ce produit est garanti deux ans à partir de la date d'achat par l'utilisateur. IDENTITÉS fournira des pièces de rechange pour toute pièce qui a cassé en raison d'un défaut de fabrication, de conception ou de matériau. Contactez le distributeur chez qui vous avez acheté le produit au cas où vous auriez besoin de faire une réclamation. Les défaillances résultant de dommages accidentels, d'une mauvaise utilisation, de modifications ou d'une usure ne sont pas couvertes par cette garantie. Contactez le revendeur chez qui vous avez acheté le produit pour appliquer la garantie.



### **IMPORTANT**

Read the instructions carefully before using this product and keep them if necessary.

User: If you are unable to read or understand any warnings, precautions or instructions, please contact your health care professional or distributor before using this product or risk and damage may result.


Consult your physician or health care professional before using any assistive device. He/she will advise and inform you on the most appropriate use in your case.

Distributor: this instruction manual must be given to the users of this product.

### **PRODUCT DESTINATION**

Pairs of axillary crutches are walking aids designed for people with reduced mobility. The crutch provides support under the armpits to relieve the brachial muscles during walking.

### **PRODUCT DESCRIPTION**



### **SAFETY PRECAUTIONS**




Failure to follow the safety precautions may result in the risk of serious injury.

- Do not exceed the maximum weight limit of 136 kg.
- Only use the accessories and parts supplied by the manufacturer.
- Visually check the general condition of the frame and legs.
- Make sure that the height adjustment clips are fully inserted before each use.
- Make sure that all parts are securely fastened and in good working order.
- Do not make any adjustments to the product while it is in use.
- Always use the axillary support.
- If any parts are damaged, broken or worn, contact your dealer.

## ASSEMBLY AND USE

### ASSEMBLY

1. Engage the upper part of the stand with the lower part.



2. You can now adjust the height. Make sure the clips are firmly in place.

### USE

To use the product, support yourself on the crutch by positioning it under your armpit. Adjust the height if necessary. Move forward slowly.

## CARE AND MAINTENANCE



Failure to care for and maintain your product may result in the risk of serious injury.

- Clean the product regularly with lukewarm water and a soft cloth. Do not use abrasive products, detergents or solvent-based products.
- Dry with a soft, clean, dry cloth to prevent oxidation.
- Make sure there is no build-up of dirt or debris around the end caps.
- Do not use cleaning products containing phenol or chlorine, as this could damage aluminium and polyamide materials.
- Periodically check all screws, nuts and other components for wear and strength.
- Before each use, check that the rubber end cap is in good condition.
- Before each use, check that the height adjustment clips are fully extended.
- In the event of a malfunction, do not repair the product yourself. Consult an authorised dealer.

## CHANGE OF OWNERSHIP

The product can be reused. It must first be cleaned and disinfected in accordance with hygiene instructions. When transferring your product, remember to hand over all the necessary technical documents to the new user. Beforehand, the product must be inspected by an authorised specialist.

## RECYCLING

When the product has become unusable and you have to throw it away: please contact your specialist dealer. If you wish to carry out recycling for yourself, ask your local waste management company for disposal guidelines.

## STORAGE



Failure to observe the storage conditions can lead to deterioration of the product and thus to the risk of serious injury.

- Do not store your product for an extended period of time near a heat source or in the sun (e.g. behind a window or near a radiator) or near a cold source.
- Keep away from all flames and sources of sparks.
- Respect the conditions for storing your product :
- In a dry and temperate place
- Protect your product from dust, corrosion (e.g. abrasive elements, sand, sea water, salty air).
- Store all removed parts together in the same place (or locate them if necessary) to avoid mixing them with other products when reassembling.
- All components must be stored without any load (do not place any objects that are too heavy on the product elements, do not jam anything...).

## FEATURES TECHNICAL

Overall dimensions	Height 157 to 178 cm / Handle height 114 to 135 cm
Maximum supported weight	136 kg

## PERIOD OF USE

The life expectancy of this product is 5 years under normal use, safety and maintenance conditions for a user. Beyond this period, the product can be used for as long as it is still in good condition.

If the device is used in a multi user environment (such as a nursing home or hospital) then service life may be reduced.

## GUARANTEE

This product is guaranteed for two years from the date of purchase by the user. IDENTITIES will provide replacement parts for any part that has broken due to a manufacturing, design or manufacturing deficiencies. Contact the distributor from whom you purchased the product in case you need to make a claim. Failures resulting from accidental damage, misuse, alteration, or wear and tear are not covered by this warranty. Contact the dealer from whom you purchased the product to apply the warranty.





### IMPORTANTE

Lea atentamente este prospecto antes de utilizar este producto y consérvelo para futuras consultas.

Usuario: Si no puede leer o comprender alguna de las advertencias, precauciones o instrucciones, póngase en contacto con su profesional sanitario o distribuidor antes de utilizar este producto, ya que puede causar peligros y daños.

Consulte a su médico o profesional sanitario antes de utilizar cualquier andador. Ellos le aconsejarán y le informarán sobre la técnica de caminar más adecuada para usted.

Distribuidor: Estas instrucciones deben entregarse a los usuarios de este producto.

### INDICACIONES DEL PRODUCTO

Las muletas axilares son ayudas para caminar diseñadas para personas con movilidad reducida. La muleta proporciona apoyo bajo las axilas para aliviar los músculos braquiales durante la marcha.

### DESCRIPCIÓN DEL PRODUCTO



### PRECAUCIONES DE SEGURIDAD




Si no se siguen las precauciones de seguridad, se corre el riesgo de sufrir lesiones graves.

- No supere el límite de peso máximo de 136 kg.
- Utilice únicamente los accesorios y piezas suministrados por el fabricante.
- Compruebe visualmente el estado general del armazón y de las patas.
- Asegúrese de que los clips de ajuste de altura estén completamente insertados antes de cada uso.
- Asegúrese de que todas las piezas estén bien fijadas y funcionen correctamente.
- No realice ningún ajuste en el producto mientras esté en uso.
- Utilice siempre el soporte axilar.
- Si alguna pieza está dañada, rota o desgastada, póngase en contacto con su distribuidor.

## MONTAJE Y USO

### MONTAJE

1. Enganche la parte superior del soporte con la parte inferior.



2. Ahora puede ajustar la altura. Asegúrese de que los clips estén bien colocados.

### USO

Para utilizar el producto, apóyese en la muleta colocándola bajo la axila. Ajuste la altura si es necesario. Avance lentamente.

## REVISIÓN - MANTENIMIENTO



Si no se cuida y se mantiene el producto, se corre el riesgo de sufrir lesiones graves.

- Limpie el producto regularmente con agua tibia y un paño suave. No utilice productos abrasivos, detergentes ni productos a base de disolventes.
- Seque con un paño suave, limpio y seco para evitar la oxidación.
- Asegúrese de que no haya acumulación de suciedad o residuos alrededor de las tapas.
- No utilice productos de limpieza que contengan fenol o cloro, ya que podrían dañar los materiales de aluminio y poliamida.
- Compruebe periódicamente el desgaste y la resistencia de todos los tornillos, tuercas y otros componentes.
- Antes de cada uso, compruebe que la tapa de goma de los extremos esté en buen estado.
- Antes de cada uso, compruebe que los clips de ajuste de altura están completamente extendidos.
- En caso de avería, no repare el producto usted mismo. Consulte a un distribuidor autorizado.

## CAMBIO DE PROPIETARIO

El producto puede ser reutilizado. Primero debe ser limpiado y desinfectado de acuerdo con las normas de higiene. Al transferir el reposabrazos, recuerde entregar todos los documentos técnicos necesarios al nuevo usuario. El producto debe ser inspeccionado primero por un especialista autorizado.

## RECICLAJE

Cuando el producto se haya vuelto inutilizable y tenga que desecharlo: póngase en contacto con su distribuidor especializado. Si desea llevar a cabo el reciclaje por sí mismo, pregunte a su empresa local de gestión de residuos las directrices de eliminación.

## ALMACENAMIENTO



Si no se respetan las condiciones de almacenamiento, el producto puede resultar dañado y, por tanto, existe el riesgo de que se produzcan lesiones graves.

No almacene el producto durante un período prolongado cerca de una fuente de calor o al sol (por ejemplo, detrás de una ventana o cerca de un radiador) o cerca de una fuente de frío.

Manténgase alejado de toda llama y chispa.

Observe las condiciones de almacenamiento y conservación de su producto.

- En un lugar seco y templado

- Proteja su producto mediante el embalaje contra el polvo, la corrosión (por ejemplo, elementos abrasivos, arena, agua de mar, aire salado).

- Almacene todas las piezas retiradas juntas en el mismo lugar (o ubíquelas si es necesario) para evitar que se mezclen con otros productos durante el reensamblaje.

- Todos los componentes deben ser almacenados sin ninguna carga (no ponga objetos demasiado pesados sobre los elementos del producto, no calce nada...).

## CARACTERÍSTICAS TÉCNICAS

Dimensiones totales	Altura de 157 a 178 cm / Altura del asa de 114 a 135 cm
Peso máximo usuario	136 kg

## VIDA UTIL

La vida útil prevista de este producto es de 5 años en condiciones normales de uso, seguridad y mantenimiento. Más allá de este período, el producto puede ser utilizado siempre y cuando esté en buenas condiciones.

## GARANTÍA

Este producto tiene una garantía de dos años a partir de la fecha de compra por parte del usuario. IDENTITÉS proporcionará piezas de repuesto para cualquier pieza que se haya roto debido a un defecto de fabricación, diseño o material. Contacte con el distribuidor al que compró el producto en caso de que necesite hacer una reclamación. Las fallas que resulten de daños accidentales, mal uso, alteración o desgaste no están cubiertas por esta garantía. Contacte con el distribuidor al que compró el producto para hacer cumplir la garantía.



Identités – ZA Pole 49  
Bd de la Chanterie  
49124 Saint Barthélemy d'ANJOU



**Poids maximum autorisé**  
**Maximum allowable weight**  
**Peso máximo usuario**  
**136 kg**